



**RECEITA ESTADUAL**



**PARANÁ**  
GOVERNO DO ESTADO

## **MANUAL UPD WEB PRODUTOR RURAL**

### **Nota Fiscal de Produtor Eletrônica – NFP-e**

A Nota Fiscal de Produtor Eletrônica (NFP-e) é um documento de existência apenas digital, emitido e armazenado eletronicamente, com o intuito de documentar, para fins fiscais, uma operação de circulação de mercadorias.

A NFP-e possui as mesmas atribuições e validade jurídica da Nota Fiscal de Produtor, em papel, modelo 4.

A NFP-e é uma Nota Fiscal eletrônica, modelo 55, que foi adequada para o produtor rural emitir por meio de sistema eletrônico disponibilizado pela SEFA/PR no Portal Receita/PR e a partir de novembro de 2020 o produtor rural poderá emitir a NF-e por sistema próprio.

### **UPD - WEB**

O UPD-WEB é um sistema informatizado de natureza fiscal, desenvolvido para o processamento de escrituração fiscal e a gestão de emissão de documentos fiscais.

O sistema UPD-WEB foi desenvolvido por exigência da Norma de Procedimento nº 063/2012 que regulamenta a necessidade de administração de credenciais para autorização de emissão de documentos fiscais.

Por isso, antes de emitir a NFP-e por sistema próprio, o produtor rural necessita solicitar sua vinculação com o fornecedor de software responsável pelo suporte técnico de seus documentos fiscais.

Essa vinculação é feita no UPD-WEB utilizando um perfil criado no Portal Receita/PR pelo produtor rural ou seu representante legal, através do módulo identificado por “UPD”.

Essa vinculação é necessária pois o produtor rural e o fornecedor do sistema emissor de documentos fiscais são responsáveis legais dos documentos fiscais emitidos, respondendo perante à lei por todas as informações prestadas à Receita Estadual.



**RECEITA ESTADUAL**



**PARANÁ**  
GOVERNO DO ESTADO

## **Habilitar-se para emissão de NFP-e**

A vinculação do produtor rural com o fornecedor de software será feita no módulo UPD que se encontra no portal do Receita/PR, um ambiente seguro acessado com chave e senha. (<https://receita.pr.gov.br>).

O produtor rural precisa obter a sua chave e senha de acesso ao portal Receita/PR, para poder emitir a sua Nota Fiscal com a utilização do sistema de emissão de NFP-e, adquirido de terceiros, realizando o seguinte procedimento:

- a) Ter em mãos o CPF regularmente cadastrado na Receita Federal do Brasil que tenha vínculo com uma inscrição estadual “CAD/PRO” e possuir um email ativo;
- b) Efetuar o cadastro no portal Receita/PR;
- c) Entregar o Termo de Adesão assinado e com firma reconhecida à Receita Estadual.

As orientações passo a passo de como se tornar usuário, estarão disponíveis no Portal Receita/PR, nas Prefeituras, FAEP/SENAR e Sindicatos Rurais.

## **Cadastro no Portal Receita/PR**

Para se cadastrar no portal do Receita/PR, deve-se acessar o site da Fazenda do Estado do Paraná, pelo seguinte endereço eletrônico:

<http://www.fazenda.pr.gov.br/Pagina/Torne-se-usuario-do-ReceitaPR>

De posse de todos os documentos, basta seguir todas as orientações prestadas no site eletrônico e efetuar o cadastro de perfil para acesso ao portal Receita/PR.



RECEITA ESTADUAL



## Do Portal Receita/PR

Acessar o Portal da Receita/PR na página da Secretaria da Fazenda do Estado do Paraná, [www.fazenda.pr.gov.br](http://www.fazenda.pr.gov.br), utilizando-se da sua chave de acesso e senha.

SECRETARIA DA FAZENDA

PIA Paraná Inteligência Artificial Do que você precisa hoje?

Institucional ▾ Macroações ▾ Canais de atendimento ▾ Coronavírus ▾ Transparência ▾ Escola Fazendária e Educação Fiscal ▾ Acesso Restrito ▾

Expresso  
Sefanet  
Recita PR  
Central de Viagens  
MicroStrategy  
Gestão Integrada de Relacionamento  
e-Protocolo

CPF na nota é dinheiro de volta

Serviços para você! MAIS BUSCADOS ▾ CIDADÃO ▾ EMPRESA ▾ MUNICÍPIO ▾ PRODUTOR RURAL ▾ RECEITA/PR ▾ PROGRAMAS ▾ LEGISLAÇÃO ▾

Como opção, é possível acessar o Portal Receita/PR diretamente pelo endereço eletrônico <https://receita.pr.gov.br/login>

**Receita PR**

Usuário (CPF)

Senha

Login

Esqueci minha senha    Acessar com Certificado Digital

Ainda não possui cadastro? Clique aqui para mais informações!



## Utilizando o Sistema UPD WEB

Dentro do Portal Receita/PR selecione o módulo UPD para acesso ao sistema UPD-WEB. É nesse módulo que estão todas as funcionalidades do UPD, conforme figura abaixo:

Receita PR  
ESTADO DO PARANÁ  
SECRETARIA DE ESTADO DA FAZENDA

Página Inicial

Pesquisar >

- Suporte ao Usuário >
- Autorregularização >
- Cadin Estadual >
- Cartão de Crédito e Débito >
- Certidões >
- Certificado Digital >
- Conselho de Contribuintes >
- DEVEC/PR >
- DF-e >
- DT-e >
- EPAF >
- GR-PR e GNRE >
- ITCMD >
- Movimentação Diária de Combustíveis >
- NFA-e Modelo 55 >
- Outros Serviços >
- Parcelamento de ICMS >
- Portal SAC SEFA >
- Procuração Eletrônica >
- Produtor Rural >
- PROESPORTE >
- PROFICE >
- Regime Especial >
- Tabela de Preços >
- UPD >

Página inicial

✉ Últimas Mensagens da Caixa Postal

Emissor	Assunto	Data de recebimento
Não existem mensagens na sua caixa postal.		

🔄 Atualize seus Dados Cadastrais

Seu cadastro está atualizado? [Clique aqui para atualizá-lo.](#)

📰 Notícias

Disponibilizado o novo serviço de emissão de Certidões de Débitos  
[Leia mais >>](#)

REDESIM - Novo procedimento para solicitação da Inscrição Estadual  
[Leia mais >>](#)

## Autorização de Uso

Para manifestar qual sistema informatizado para emissão de NFP-e o produtor rural irá utilizar, é preciso selecionar a função “Autorização de Uso”. Essa funcionalidade tem o objetivo de permitir que o produtor rural selecione qual fornecedor de software irá se vincular, informando juntamente qual sistema desse fornecedor será utilizado. Para selecionar essa função do módulo UPD o produtor rural deve informar o CNPJ do **FORNECEDOR DE SOFTWARE**.



### Solicitando Autorização de Uso

O produtor rural deve selecionar a opção “UPD” seguida da opção “Autorização de Uso” e a função “Cadastro de Autorização de Uso”. A imagem abaixo exemplifica essa seleção:

DF-e	>
DT-e	>
EPAF	>
GR-PR e GNRE	>
ITCMD	>
Movimentação Diária de Combustíveis	>
NFA-e Modelo 55	>
Outros Serviços	>
Parcelamento de ICMS	>
Portal SAC SEFA	>
Procuração Eletrônica	>
Produtor Rural	>
PROESPORTE	>
PROFICE	>
Regime Especial	>
Tabela de Preços	>
<b>UPD</b>	∨
Cadastro de Fornecedor	>
Sistema	>
Autorização de Uso	∨
<b>Cadastro de Autorização de Uso</b>	
Pedido de Cessação	
Consultas	∨
Usuário	>
Fornecedor	>
Relatórios	>

The image shows a vertical menu with various options. The 'UPD' option is highlighted with a red box, and a red arrow points to it from the right. Below it, the 'Autorização de Uso' option is expanded, and its sub-option 'Cadastro de Autorização de Uso' is also highlighted with a red box, with another red arrow pointing to it from the right.



Irá surgir um formulário solicitando dados do Fornecedor de Sistema. É necessário adicionar o CNPJ do **FORNECEDOR DE SISTEMA** e selecionar a opção “Pedido para Produtor Rural” conforme imagem abaixo:

Cadastro de Autorização de Uso de Sistema

Este serviço é exclusivo para sócio contribuinte ou contabilista, e permite requerer o cadastro de autorização de uso de sistema para livros e/ou documentos fiscais.

**Dados do Fornecedor de Sistema**

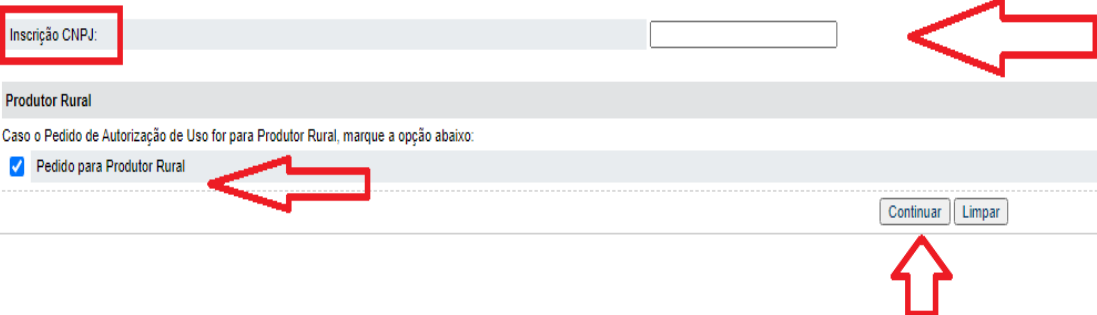
Informe o CNPJ do Fornecedor de Sistemas e clique no botão “Continuar”.

Inscrição CNPJ:

**Produtor Rural**

Caso o Pedido de Autorização de Uso for para Produtor Rural, marque a opção abaixo:

Pedido para Produtor Rural



Após clicar no botão “Continuar”, confirme os dados do Fornecedor de Sistema e selecione o Sistema que será utilizado para emissão de documentos fiscais do produtor rural. Preencha o campo informando o CADPROD e na sequência clique no botão “Continuar”.

Cadastro de Autorização de Uso de Sistema

Para requerer o cadastro de autorização de uso do sistema, selecione um sistema, informe o CADPRO do Produtor Rural e clique no botão “Continuar”.

**Dados do Fornecedor de Sistema**

Inscrição CNPJ:

Nome Empresarial: VILLATORE

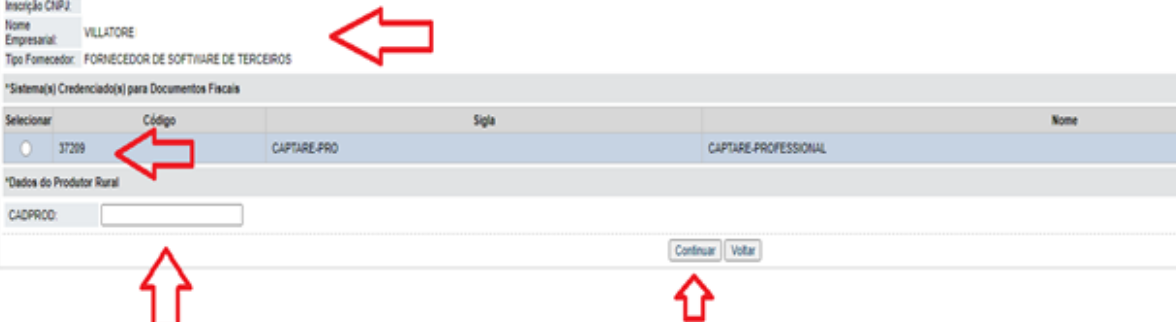
Tipo Fornecedor: FORNECEDOR DE SOFTWARE DE TERCEIROS

**\*Sistema(s) Credenciado(s) para Documentos Fiscais**

Selecionar	Código	Sigla	Nome
<input type="radio"/>	37209	CAPTARE-PRO	CAPTARE-PROFESSIONAL

**\*Dados do Produtor Rural**

CADPROD:





Confirme os dados no formulário seguinte e selecione o Documento Fiscal que será utilizado pelo sistema contratado pelo produtor rural. Depois clique no botão “Continuar”.

Cadastro de Autorização de Uso de Sistema

Dados do Requerente	
CADPROO: [REDACTED]	CPF: [REDACTED]
Nome do Requerente: [REDACTED]	
Dados do Fornecedor	
Nome Empresarial: [REDACTED]	CNPJ: [REDACTED]
Dados do Sistema	
Código: [REDACTED]	Sigla: CAPTARE-PRO
Nome: CAPTARE-PROFISSIONAL	
Finalidades Fiscais do Sistema	
Para selecionar as finalidades fiscais do sistema que serão utilizadas, clique no item correspondente.	
Documentos Fiscais	
<input checked="" type="checkbox"/> NOTA FISCAL ELETRÔNICA - NFE, MODELO 55 - EMISSOR NF-e	
Dados do Convênio	
Convênio ICMS 57/95 e suas alterações (Padrão SÍNTETRA)	
<input type="button" value="Continuar"/> <input type="button" value="Voltar"/>	

Após confirmação o seu pedido de autorização de uso ficará pendente de aprovação pelo **FORNECEDOR DE SISTEMA**. Se possível, o produtor rural deve entrar em contato com o fornecedor de sistema solicitando para que ele entre no Portal Receita/PR e autorize o uso, validando a vinculação. O produtor rural irá visualizar uma tela com os dados cadastrados e pode consultar o andamento de seu pedido de autorização de uso na função “Consultas”.

Cadastro de Autorização de Uso de Sistema

Sr. Produtor Rural

Neste momento, gerou-se um processo eletrônico que o requerente deverá acompanhar no ambiente Receita/PR, no menu LPD/CONSULTA/USUÁRIO/PROCESSOS EM ANDAMENTO.

Solicite ao fornecedor do sistema para reconhecê-lo como usuário, no ambiente Receita/PR, no menu LPD/SISTEMA/RECONHECIMENTO DO USUÁRIO.

Somente após o reconhecimento pelo fornecedor do software o Cadastro de Uso de Sistema estará finalizado e em condições para ser utilizado.

Caso em que ocorra erro ou engano no preenchimento solicitar ao fornecedor de software para não reconhecer sendo o processo cancelado automaticamente.

Dados do Requerente			
CADPROO: [REDACTED]	Nome do Produtor Rural: [REDACTED]		
Dados do Fornecedor			
Nome Empresarial: [REDACTED]	CNPJ: [REDACTED]		
Dados do Sistema			
Código: [REDACTED]	Nome: CAPTARE-PROFISSIONAL	Sigla: CAPTARE-PRO	Versão: 3.0.0.000
<input type="button" value="Visualizar Documento"/>			



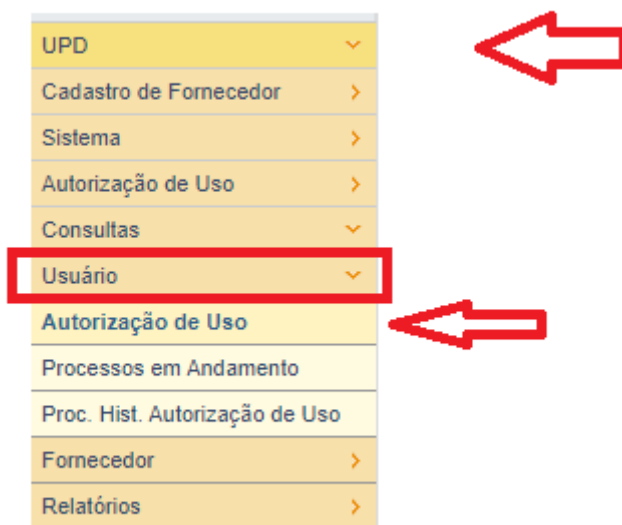
RECEITA ESTADUAL



Opcionalmente, ao clicar no botão “Visualizar Documento” será exibido uma versão do pedido em PDF com um layout de melhor impressão.

## Consultas

Para acompanhar o andamento da solicitação de uso, que deve ser autorizado pelo fornecedor de sistema em momento posterior, o produtor rural pode utilizar a função de Consulta. Para a consulta o produtor rural deve selecionar “UPD”, seguido da função “Consultas”, depois “Usuário” e finalmente a opção “Autorização de Uso”, conforme imagem abaixo.



No formulário que será aberto, o produtor deve selecionar a opção “Produtor Rural” e fornecer o CADPROD, e na sequência clicar no botão “Continuar”.





## RECEITA ESTADUAL



### Consulta de Autorização de Uso de Sistemas

Este serviço é exclusivo para sócio, contabilista ou Produtor Rural e permite consultar os dados da autorização de uso de sistema.

#### Dados do Estabelecimento

Escolha o tipo de usuário desejado para este pedido, sendo sócio informe o CAD/ICMS ou a Inscrição CNPJ do Estabelecimento ou sendo Produtor Rural informe o CADPROD.

Para proceder o pedido clique no botão "Continuar".

Sócio  Contabilista  Produtor Rural

CAD/ICMS:

Inscrição CNPJ:

CADPROD:

Será exibido uma listagem com as situações dos pedidos de autorização de uso conforme figura abaixo:

### Consulta de Autorização de Uso de Sistemas

Para consultar os dados de uma autorização de uso do sistema, escolha a autorização e clique no botão "Consultar".

Para consultar as autorizações com outras situações, escolha a situação desejada.

#### Dados do Usuário

CADPROD:

Nome do Produtor Rural:

#### Situação das Autorizações

\* Situação:

#### Autorizações de Uso do Sistema - Autorizado

Consultar	Código	Nome
-----------	--------	------

## Pedido de Cessação

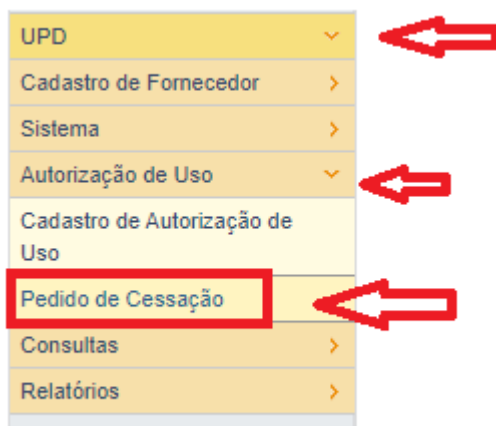
A qualquer momento o produtor pode encerrar seu vínculo com o fornecedor de sistema. O processo de desvinculação com o fornecedor de sistema deve ser oficializado através da funcionalidade "Pedido de Cessação". O produtor rural deve acessar a função "UPD", seguido da opção "Autorização de Uso" e "Pedido de Cessação". A imagem abaixo ilustra a seleção da funcionalidade.



RECEITA ESTADUAL



PARANÁ  
GOVERNO DO ESTADO



Será aberto um formulário de solicitação do pedido de cessação. O produtor rural deve selecionar a opção “Produtor Rural” e informar o CADPROD, clicando no botão “Continuar” na sequência.

Pedido de Cessação da Autorização de Uso do Sistema

Este serviço é exclusivo para sócio contribuinte, contabilista ou produtor rural, e permite requerer o pedido de cessação da autorização de uso do sistema.

Dados do Requerente

Escolha o tipo de usuário desejado para este pedido, sendo sócio informe o CAD/ICMS ou a Inscrição CNPJ do Estabelecimento, sendo Produtor Rural informe o CADPROD. Para proceder o pedido clique no botão “Continuar”.

Sócio  Contabilista  Produtor Rural

CAD/ICMS:  Inscrição CNPJ:  CADPROD:

O produtor rural deve conferir as informações e clicar no ícone da coluna “Selecionar” como ilustrado na imagem abaixo:



Pedido de Cessação da Autorização de Uso do Sistema

Para requerer o pedido de cessação da autorização de uso, clique no botão "Selecionar" correspondente ao sistema.

Dados do Requerente			
CADPROD:	[REDACTED]		
Nome do Produtor Rural:	[REDACTED]		
Sistema(s) Autorizado(s)			
Selecionar	Código	Sigla	Nome
<input type="checkbox"/>	[REDACTED]	CAPTARE-PRO	CAPTARE-PROFESSIONAL
			<input type="button" value="Voltar"/>



Na tela seguinte será exibido um formulário com os dados do Requerente (Produtor Rural) que deverá descrever um motivo do pedido de cessação da autorização de uso. Após um breve texto o produtor rural deve confirmar sua solicitação clicando no botão "Confirmar".

Pedido de Cessação da Autorização de Uso do Sistema

Dados do Requerente	
CADPROD:	[REDACTED]
Nome do Produtor Rural:	[REDACTED]
Dados do Sistema	
Código:	[REDACTED]
Nome:	CAPTARE-[REDACTED]
Sigla:	CAPTAR-[REDACTED]
Finalidades Fiscais da Autorização	
Documentos Fiscais	
NOTA FISCAL ELETRONICA - NFE, MODELO 55 - EMISSOR NF-e, modelo 55	
*Motivo do Pedido de Cessação da Autorização de Uso	
<input type="text" value="DESCREVER O MOTIVO DO PEDIDO DE CESSAÇÃO"/>	
<input type="button" value="Confirmar"/> <input type="button" value="Voltar"/>	





Será exibido os dados do pedido de cessação de uso do sistema juntamente com a opção “Visualizar Documento” que disponibilizará o pedido em formato PDF para uma melhor impressão.

Pedido de Cessação da Autorização de Uso do Sistema

Se(a): Produtor Rural

Seu pedido de cessação da autorização de uso foi realizado com sucesso.

A partir desta etapa, o presente pedido gerou um processo eletrônico que o requerente deverá acompanhar através do ambiente Receita/PR na opção UPDI/Consulta/Usuário/Autorização de Uso.

Este processo foi concluído automaticamente, sem necessidade de reconhecimento do fornecedor nem de envio de qualquer documento para a Repartição Fazendária.

Dados do Requerente

CADPROD: [REDACTED]

Nome do Produtor Rural: [REDACTED]

Dados do Sistema

Código: [REDACTED]

Sigla: C [REDACTED]

Nome: CAPTA [REDACTED]

[Visualizar Documento](#)